

MALATYA TURGUT ÖZAL ÜNİVERSİTESİ PERSONEL BAŞVURU SİSTEMİ (PEBDES) KILAVUZU

Bu kılavuz, adayların PEBDES üzerinden başvuru yaparken izlemesi gereken adımları ve ekran görüntülerini içermektedir.

1. Adım: e-Devlet ile Sisteme Giriş

Malatya Turgut Özal Üniversitesi PEBDES Otomasyonuna Hoş Geldiniz

Malatya Turgut Özal Üniversitesi
PEBDES

Lütfen oturum açın

EmailAddress

Password

Giriş yap

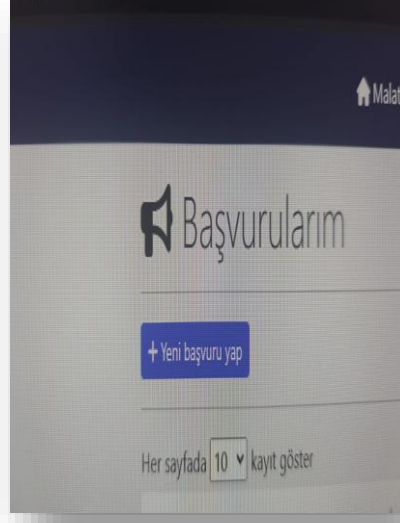
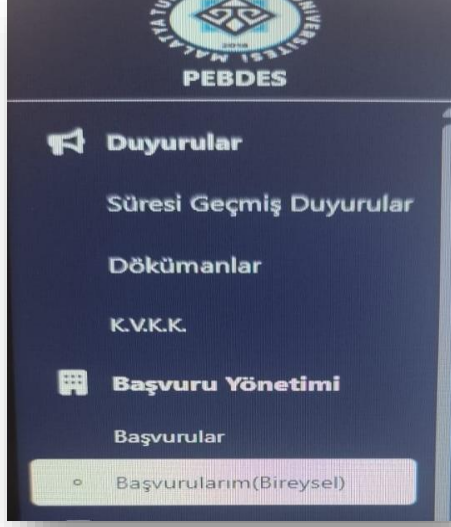
E-Devlet login

ForgotPassword

Create account

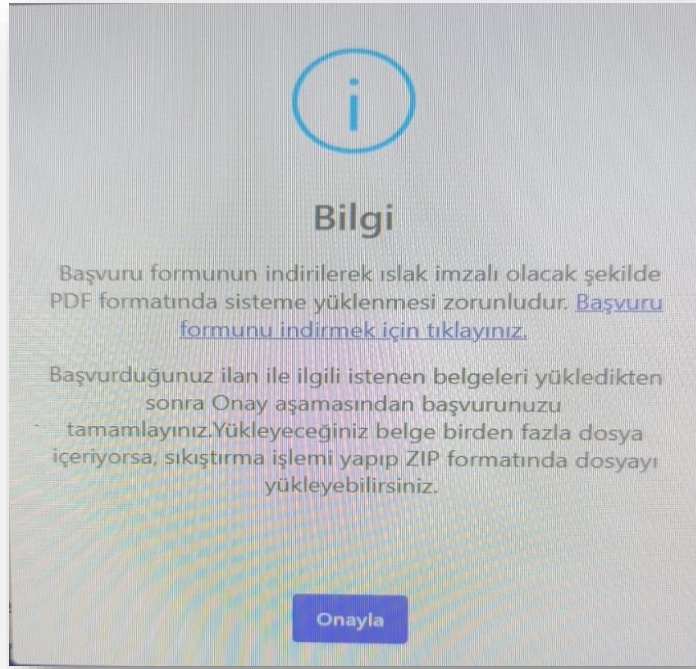
- Sisteme giriş yalnızca e-Devlet ile yapılır.
- 'E-Devlet login' butonuna tıklayın.
- Giriş tamamlandığında PEBDES ana ekranına yönlendirilirsiniz.

2. Adım: Başvurularım Menüsüne Giriş



- Sol menüden 'Başvuru Yönetimi' bölümünü açın.
- 'Başvurularım (Bireysel)' sekmesine girin.
- 'Yeni başvuru yap' butonuna basın.
- Açılan ekranda başvuru türünü seçin.

Başvuru Uyarı Ekranı



- Sistem başvuru sırasında bir bilgilendirme ekranı gösterir.
- Bu ekranda belge yükleme kuralları açıklanır.
- 'Onayla' butonuna tıklayarak devam edin.
- İlan edilen pozisyon için istenen tüm belgeleri PDF formatında yükleyin.
- Birden fazla dosya varsa ZIP halinde yükleyebilirsiniz.
- Belgelerin eksiksiz ve okunabilir olması zorunludur.

3. Adım Başvurunun Onaylanması ve Tamamlanması

The screenshot shows a web page titled "Başvuru Belgeleri" (Application Documents) with a blue header bar containing the word "Onay" (Confirmation). The main content area is a yellow box with the following text: "Malatya Turgut Özal Üniversitesi Rektörlüğünün aşağıda belirtilen birimi için ilan edilen öğretim elemanı kadrosuna başvurmak istiyorum. İlanda belirtilen şartları taşımakta olup, istenen belgeler ekte sunulmuştur. Ekte sunulan bilgi ve belgeler tarafıma aittir, eksiksiz ve doğrudur. Verdiğim bilgi ve belgelerin gerçeğe aykırı olduğu tespit edilmesi halinde hakkımda yasal işlem başlatılacağı hakkında bilgilendirildim. Başvurumun kabulünü arz ederim." Below this text is a checkbox with a blue checkmark and the text "Başvuru sırasında verdiğim ve yüklediğim bilgilerin doğruluğunu kabul ediyorum". At the bottom of the yellow box is a blue button with a white arrow and the text "Başvuru tamamla". The footer of the page includes the Malatya Turgut Özal University logo, the text "Malatya Turgut Özal Üniversitesi Dijital Dönüşüm Ofisi", and the copyright notice "© 2024 Malatya Turgut Özal Üniversitesi. Tüm Hakları Saklıdır.".

- 'Başvuru sırasında verdiğim ve yüklediğim bilgilerin doğruluğunu kabul ediyorum' kutusunu işaretleyin.
- 'Başvuruyu tamamla' butonuna basarak işlemi sonlandırın.
- Bu adımdan sonra başvuruda değişiklik yapılamaz.